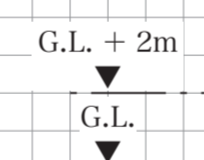

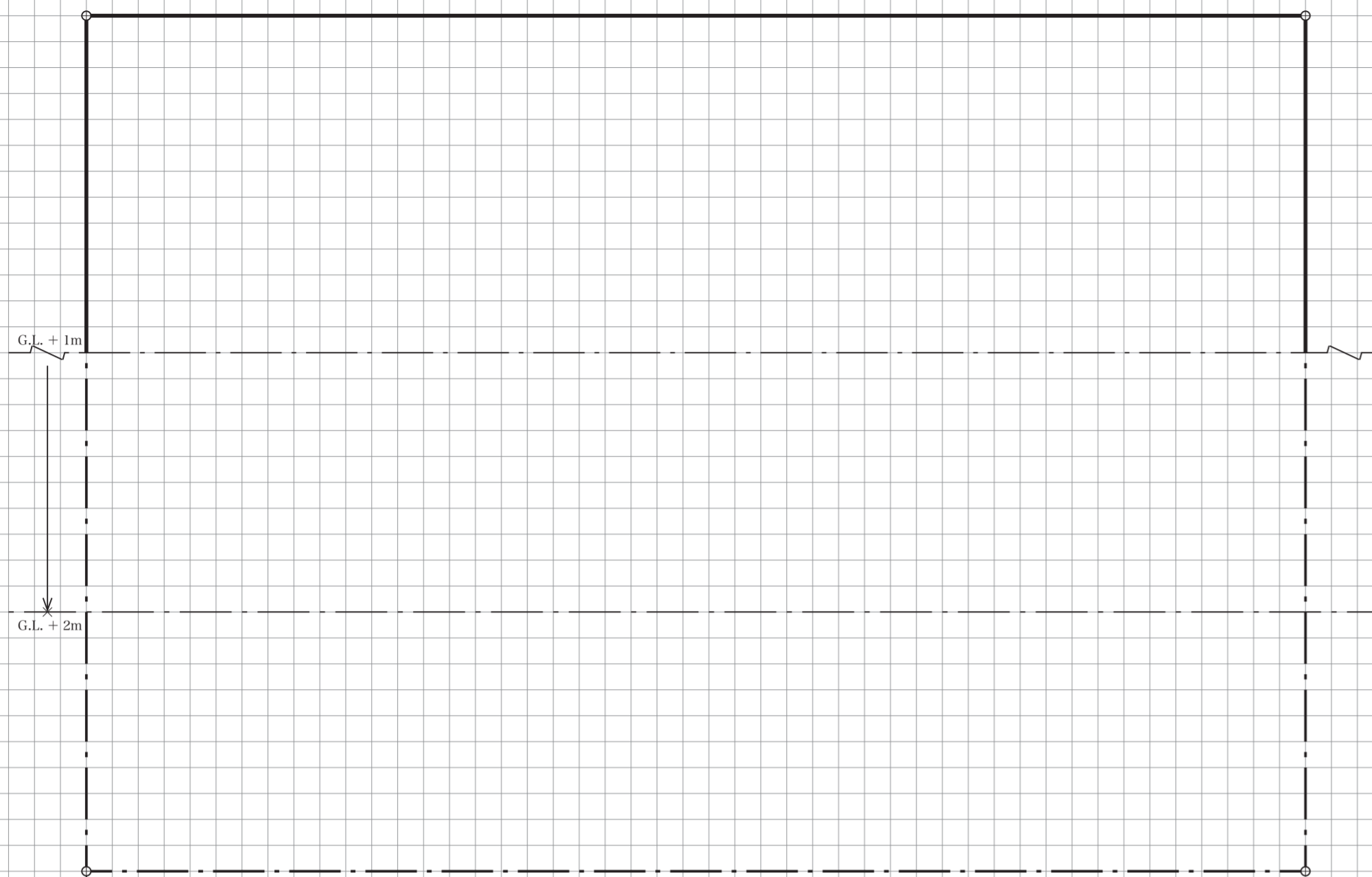


1階平面図兼配置図 縮尺 1/200

2階平面図 縮尺 1/200



断面図 縮尺 1/200

地下1階平面図兼配置図 縮尺 1/200

面積表 (算定式は、算出過程がわかるものとする。算出結果は、小数点以下第1位までとし、第2位以下は切り捨てる。)

床面積	2階 (算定式)	合計
	1階 (算定式)	
	地下1階 (算定式)	
		m <sup>2</sup>

練習課題3  
小規模なりゾートホテル  
一級とるぞ!.Net  
<http://19toruzo.net/> 20170820

受験番号  -   
試験場  氏名