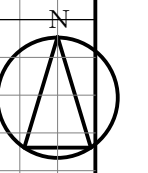
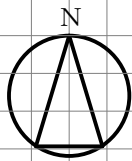
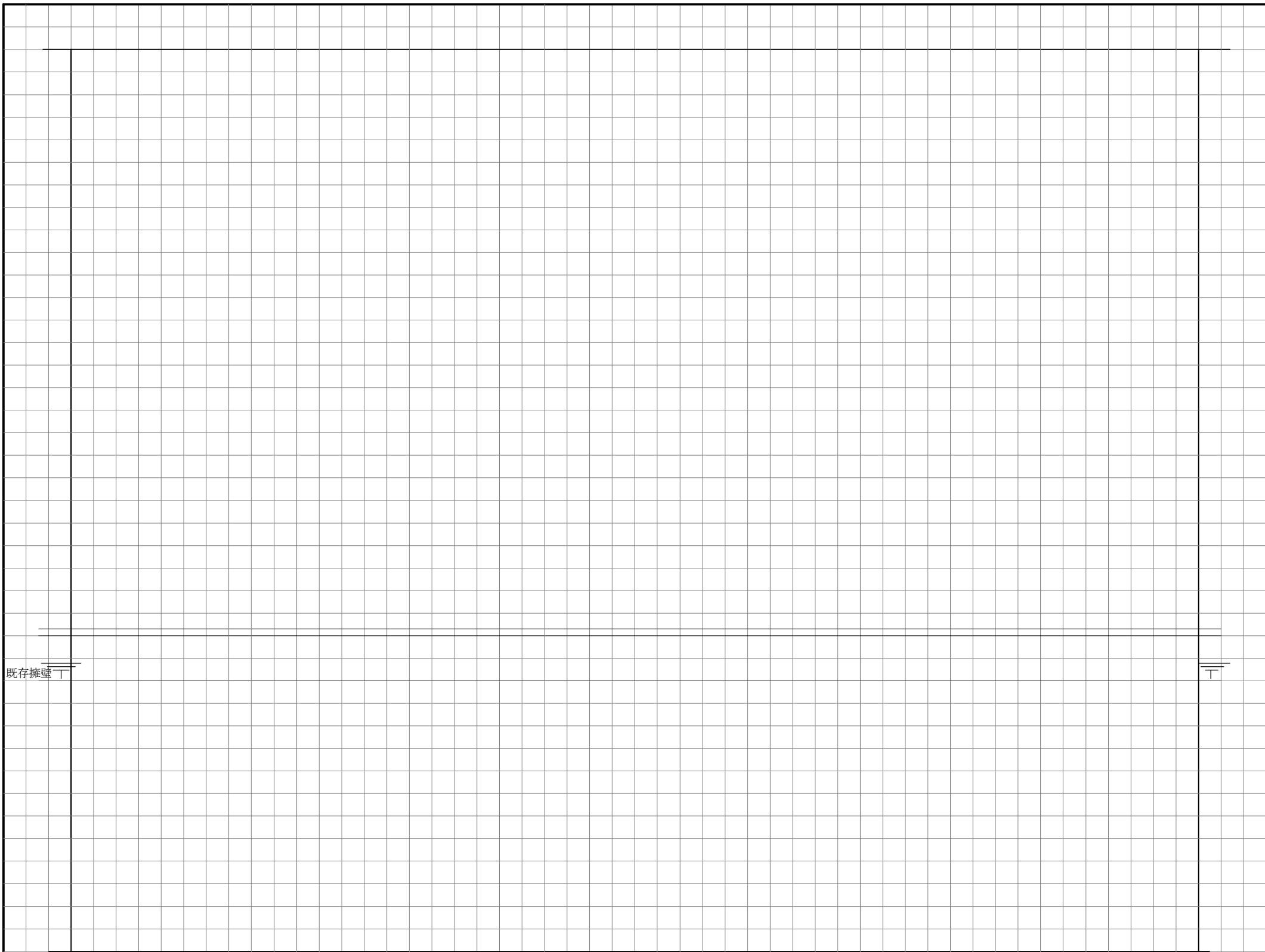


既存擁壁

既存擁壁





凡例 (凡例にないものを使用する場合は空欄に追加記入すること。)

名称	記号
耐力壁	

構造部材表
(主要な部材が複数となる場合は空欄に追加記入すること。)

符号	部材	断面寸法 (mm)

A-A'断面図 S. 1/200

面積表等	地下1階面積	算定式	=	m ²
	1階面積	算定式	=	m ²
	合計			m ²
	建ぺい率	建築面積算定式	=	m ²
		(建築面積) m ² / (敷地面積) m ² × 100	=	%